



**VN-COP** Network  
Không gian mạng an toàn, công dân số tương lai

# BẢO VỆ TRẺ EM TRÊN MÔI TRƯỜNG MẠNG

*Khóa đào tạo cơ bản dành cho cha mẹ*

[www.vn-cop.vn](http://www.vn-cop.vn)

# Nội dung chính

01

**Trẻ em Việt Nam trên môi trường mạng**

02

**Các nguyên tắc để bảo vệ trẻ em trên môi trường mạng**

03

**Một số kiến thức cơ bản để cha mẹ đồng hành cùng con trên môi trường mạng**





# Phần I

## Trẻ em Việt Nam trên môi trường mạng



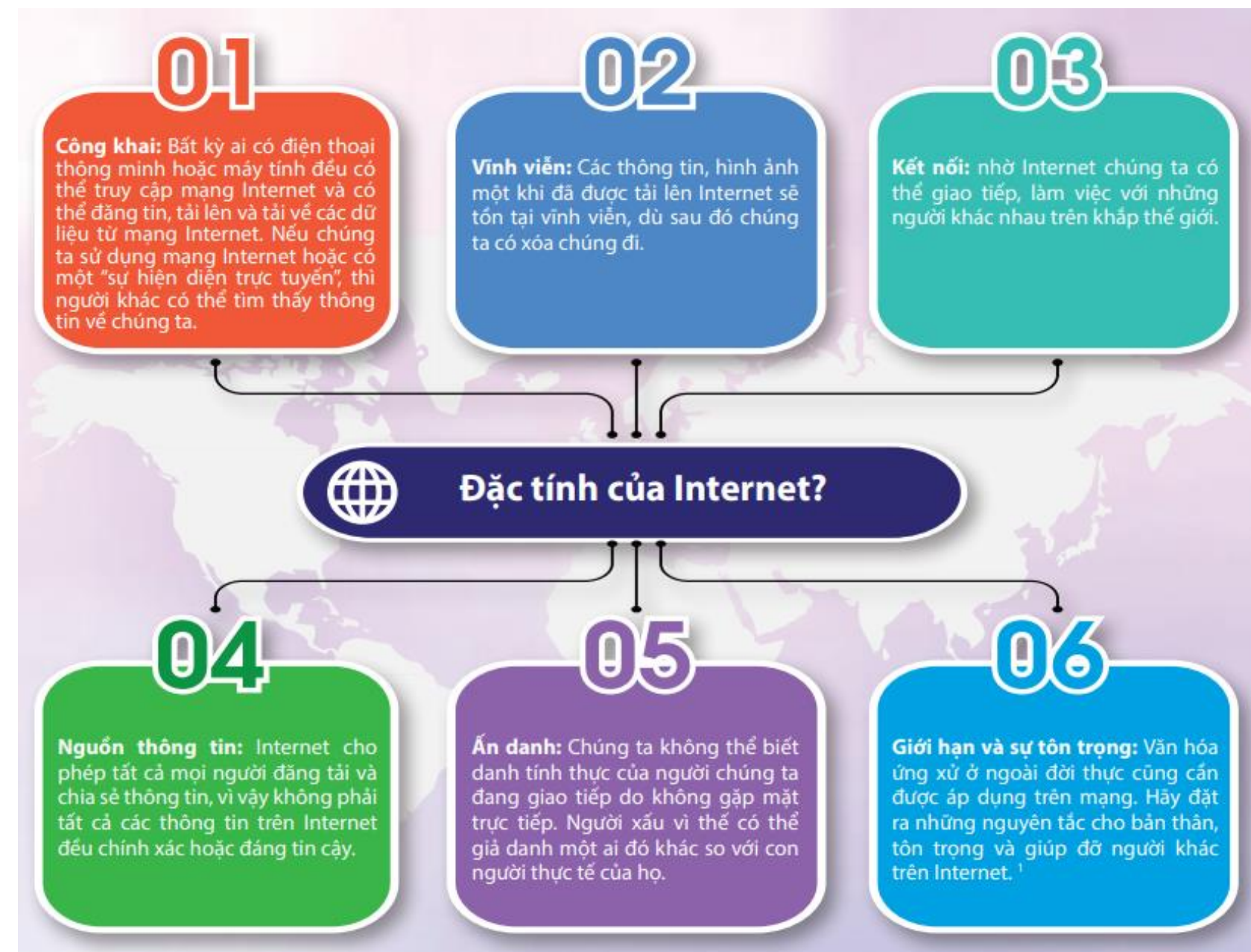


## Internet là gì?

Internet là một hệ thống thông tin toàn cầu có thể được truy cập công cộng gồm các mạng máy tính được liên kết với nhau. Internet có thể kết nối bởi máy tính, điện thoại thông minh, máy tính bảng, ...

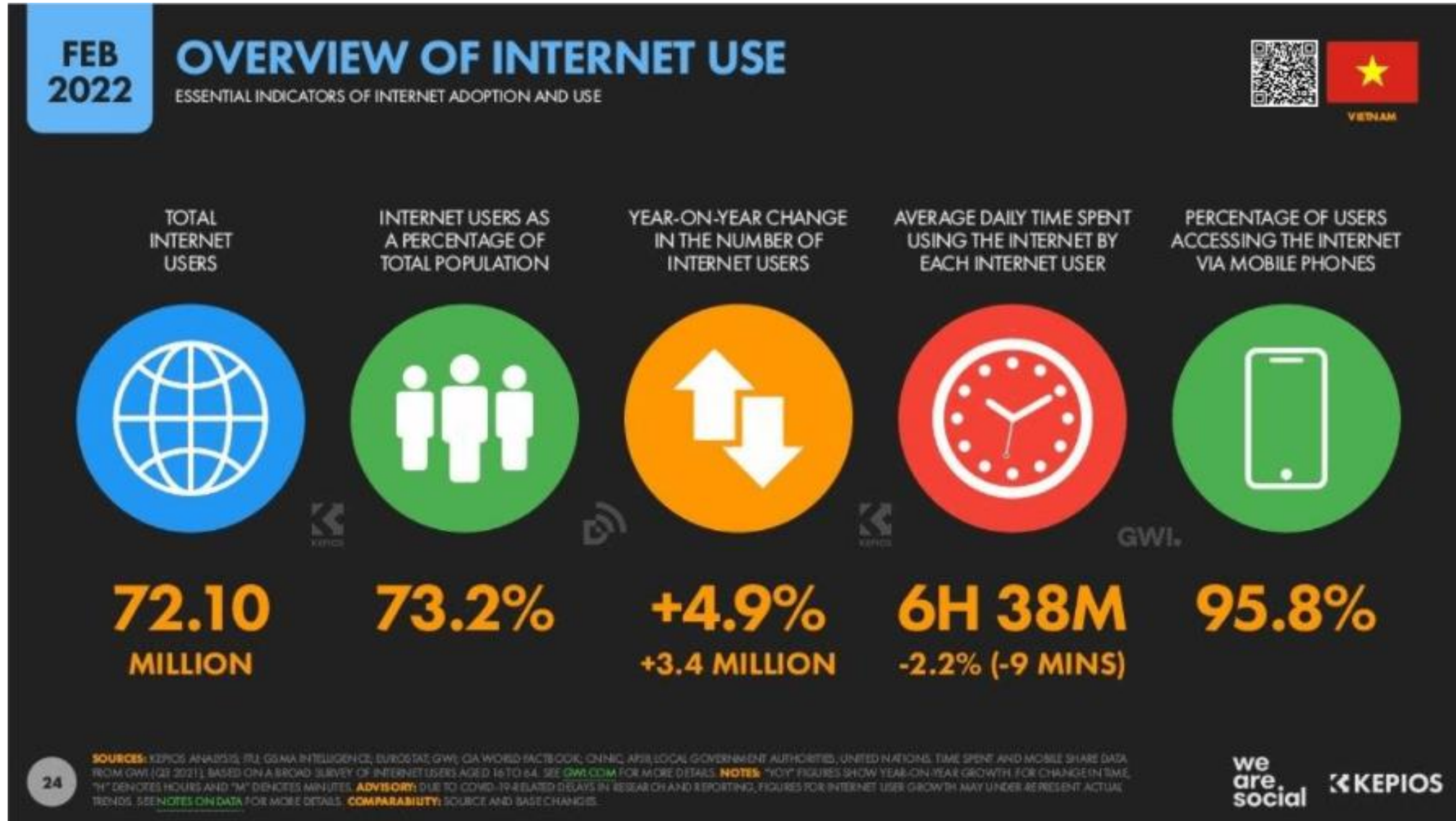


Internet gồm những đặc tính gì?



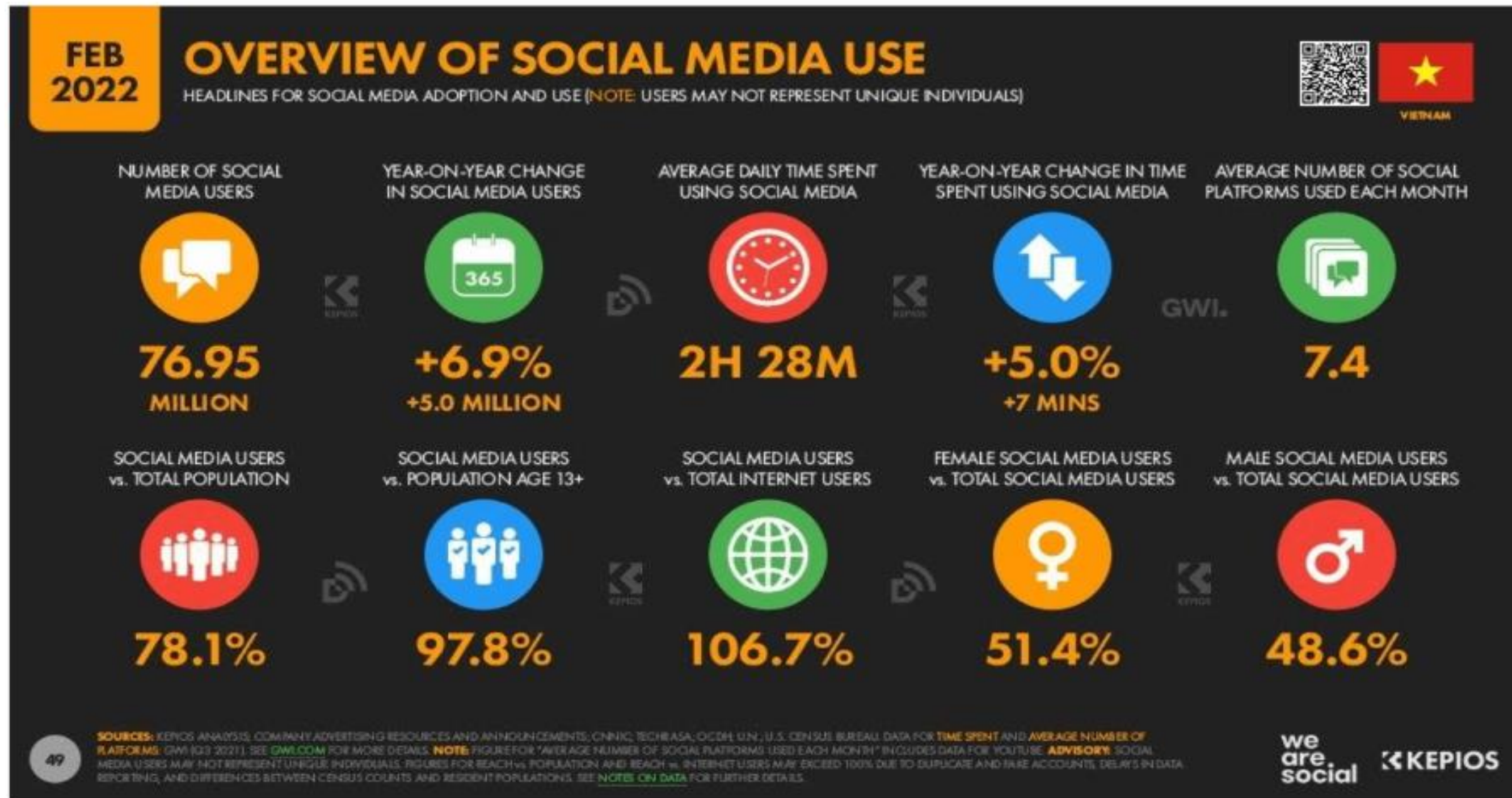


# Thống kê tình hình sử dụng internet tại Việt Nam năm 2022



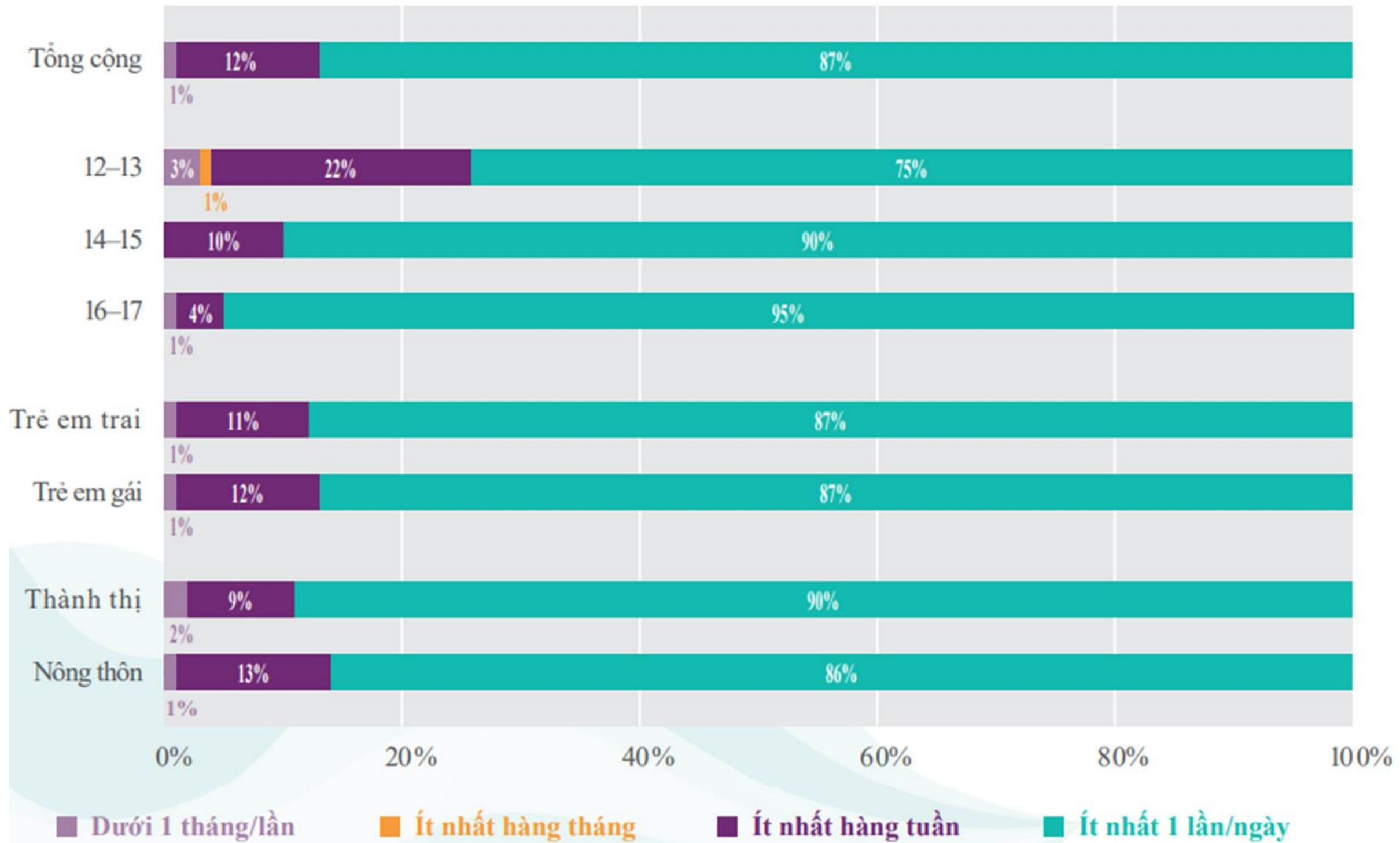


# Thống kê tình hình sử dụng mạng xã hội tại Việt Nam năm 2022





## Thống kê tình hình sử dụng Internet của trẻ em



Cơ sở: Trẻ em Việt Nam từ 12-17 tuổi sử dụng Internet n = 994.

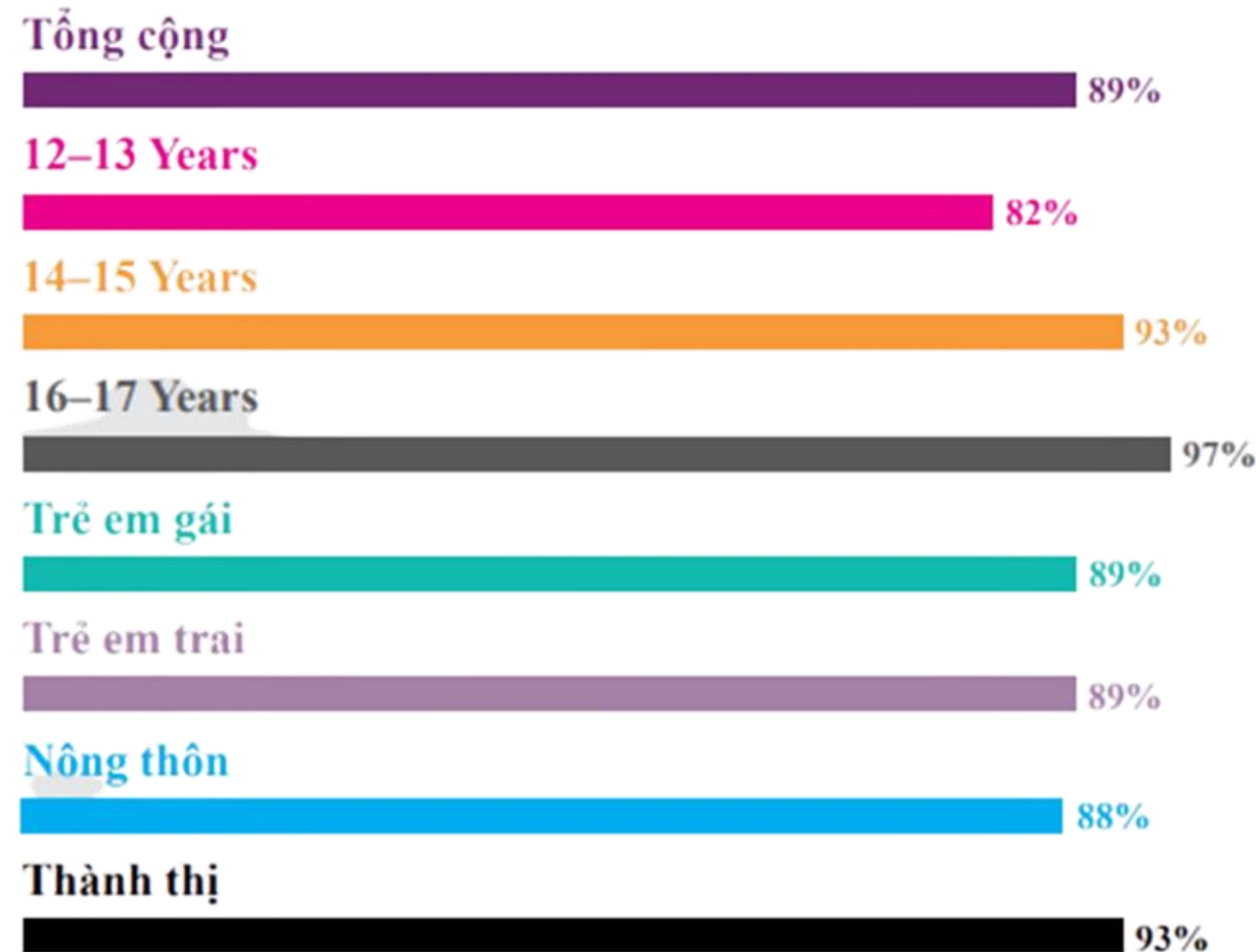
Tần suất sử dụng Internet ở trẻ em





Dữ liệu nghiên cứu Ngăn chặn hành vi gây tổn hại

### TỶ LỆ SỬ DỤNG INTERNET Ở NHÓM TUỔI 12-17 NĂM 2020



n = 1,416 hộ gia đình

### TỶ LỆ SỬ DỤNG INTERNET Ở NGƯỜI CHĂM SÓC CỦA TRẺ EM CÓ SỬ DỤNG INTERNET 89%

Dữ liệu nghiên cứu Ngăn chặn hành vi gây tổn hại

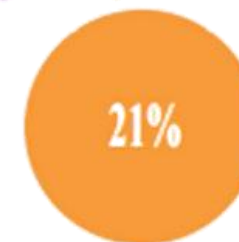


n = 994 người chăm sóc của trẻ có sử dụng Internet.

### THIẾT BỊ PHỔ BIẾN NHẤT ĐỂ TRUY CẬP INTERNET Ở NHÓM TUỔI 12-17\*

Dữ liệu nghiên cứu Ngăn chặn hành vi gây tổn hại

Máy tính bảng 5%    Máy tính 21%



n = 994 trẻ em sử dụng Internet. \* Câu hỏi có nhiều lựa chọn trả lời



## Mục đích sử dụng Internet của trẻ em

### *Một số mục đích chính khi trẻ sử dụng Internet*

#### Tiếp cận thông tin, kiến thức, học tập

Trẻ em sử dụng Internet để tiếp cận, tìm kiếm thông tin kiến thức phục vụ học tập. Thông qua các trang web tìm kiếm thông tin trên Internet như Google, Bing có thể cung cấp cho trẻ em bất kỳ một thông tin nào mà người học mong muốn.

#### Kết nối, giao tiếp và chia sẻ

Trẻ em có thể sử dụng Internet để gửi mail, trò chuyện, kết nối bạn bè trên các trang mạng xã hội hoặc tham gia các lớp học trực tuyến.

#### Phát triển bản thân

Internet hỗ trợ trẻ em sáng tạo với vô vàn kiến thức có thể học tập như: lập trình, chơi các loại nhạc cụ, làm đồ chơi, nhảy múa, học nấu ăn..., tìm kiếm thông tin cần thiết không bị giới hạn thời gian và không gian, khám phá và trải nghiệm nhiều kiến thức, lĩnh vực mới.

#### Giải trí

Thông qua Internet, trẻ em có thêm nhiều nội dung giải trí như: trò chơi điện tử trực tuyến, các trang tin tức giải trí, phim trực tuyến ...





## Các hoạt động trẻ thường thực hiện khi tham gia vào môi trường mạng

Hoạt động trên mạng	Tổng cộng	12-13	14-15	16-17	Trẻ em trai	Trẻ em gái
Xem video	91%	85%	93%	94%	91%	91%
Dùng mạng xã hội	88%	78%	91%	95%	85%	91%
Dùng ứng dụng nhắn tin	87%	73%	93%	95%	82%	92%
Làm bài tập ở trường	72%	69%	73%	75%	73%	72%
Xem tin tức	70%	55%	72%	83%	68%	73%
Nói chuyện với người nhà hoặc bạn bè sống ở xa	65%	54%	70%	72%	59%	70%
Xem livestream	63%	58%	64%	66%	62%	64%
Theo dõi người nổi tiếng hoặc nhân vật của công chúng trên mạng xã hội	52%	45%	53%	57%	46%	57%
Tìm kiếm thông tin mới	50%	37%	50%	60%	50%	49%
Chơi điện tử	49%	47%	47%	53%	69%	33%
Tìm kiếm sự hỗ trợ về tinh thần	45%	40%	44%	51%	49%	42%
Tìm kiếm thông tin về cơ hội việc làm hoặc học tập	43%	41%	44%	45%	39%	47%
Vào trang web nơi mọi người cùng chia sẻ sở thích	36%	30%	33%	45%	35%	36%
Tìm kiếm thông tin về sức khỏe	29%	19%	31%	37%	27%	31%
Tìm kiếm thông tin hoặc sự kiện tổ chức ở khu vực lân cận	23%	20%	21%	28%	23%	23%
Tự làm video hoặc làm nhạc	9%	6%	9%	11%	6%	11%
Bàn luận về vấn đề chính trị, xã hội	6%	8%	6%	6%	5%	7%
Làm blog hoặc website	6%	7%	7%	6%	6%	7%

*Thống kê các hoạt động phổ biến của trẻ khi tham gia vào môi trường mạng*



## Các rủi ro thường gặp trên môi trường mạng

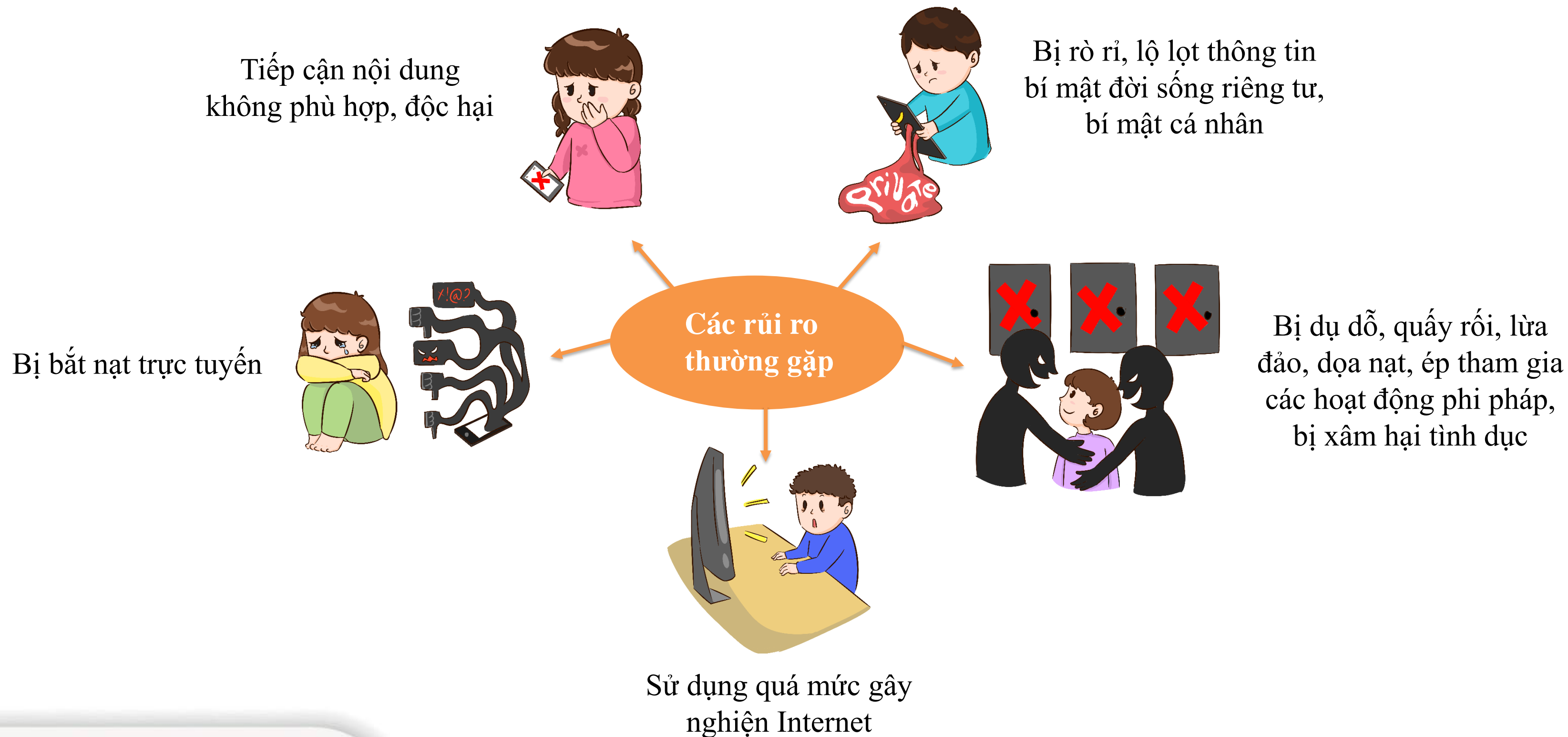
### *Rủi ro trên môi trường mạng được hiểu như thế nào?*

Rủi ro đối với trẻ em trên môi trường mạng là những yếu tố, hành vi tiêu cực, những nguy cơ mà trẻ em có thể gặp phải khi tham gia hoạt động trên môi trường mạng có khả năng tác động, gây tổn hại về thể chất, tình cảm, tâm lý, danh dự, nhân phẩm, quyền riêng tư của trẻ em khi tham gia hoạt động trên môi trường mạng.





## Một số rủi ro trẻ thường gặp phải khi tham gia môi trường mạng





# Phần II

## Nguyên tắc bảo vệ trẻ em trên môi trường mạng





## Giai đoạn ươm mầm

### Giai đoạn 0 – dưới 3 tuổi

Ở giai đoạn này, trẻ em không cần và không nên tiếp xúc với các thiết bị kỹ thuật số dù với bất kỳ lý do gì. Đây là giai đoạn trẻ cần được sự quan tâm, yêu thương, tương tác thực tế, để phát triển ngôn ngữ, giao tiếp, vận động.

### Giai đoạn 3 – dưới 6 tuổi


Trong giai đoạn 3 – dưới 6 tuổi, trẻ khám phá thế giới xung quanh một cách nhanh chóng, tiếp xúc với xung quanh bằng các giác quan khác nhau, phát triển ngôn ngữ. Đây được coi là độ tuổi vàng để phát triển trí tuệ, kỹ năng cho trẻ.

### Rủi ro thường gặp

- Vô tình tiếp cận thông tin không phù hợp, nội dung độc hại.
- Vô tình rò rỉ, lộ, mất thông tin

### Khuyến nghị dành cho cha mẹ

- Trẻ cần có kỹ năng lắng nghe – làm theo hướng dẫn và kỹ năng báo cáo.
- Khuyến nghị dành cho cha mẹ:
  - + Thiết lập tài khoản trên mạng cho trẻ và kết nối với tài khoản bố mẹ;
  - + Thiết lập thời gian tiếp xúc màn hình: Không quá 1h/ngày
  - + Quản lý hành vi rủi ro





## Giai đoạn phát triển

### Độ tuổi 6 - dưới 11 tuổi

Đây là lứa tuổi trẻ em đã bắt đầu học tập và tìm hiểu tương tác trên môi trường mạng trong một giới hạn nhất định, bắt đầu hình thành các kỹ năng số.

### Rủi ro thường gặp

- Rò rỉ, lộ lọt thông tin cá nhân.-
- Tiếp cận thông tin không phù hợp, nội dung độc hại.
- Bị kết bạn xấu;
- Bắt nạt trên mạng;
- Xâm hại tình dục trên mt Mạng
- 

### Kỹ năng trẻ cần có

- Quản lý danh tính số: Nhận biết danh tính số an toàn.
- Quản lý quyền riêng tư; tự setup mật khẩu, ko chia sẻ thông tin.
- Quản lý thời gian tiếp xúc, biết tuân thủ theo kế hoạch.
- Quản lý rủi ro: biết nhận biết và cảnh báo hoặc nhờ sự trợ giúp.

### Khuyến nghị dành cho cha mẹ

- Cùng thiết lập quy tắc sử dụng internet.
- Đào tạo, hướng dẫn trẻ nhận biết rủi ro trên MTM; biện pháp phòng tránh.
- Cài đặt một số ứng dụng theo dõi, giám sát, hỗ trợ.







## Giai đoạn tiền trưởng thành

### Độ tuổi 11 – 16 tuổi

Đây là lứa tuổi trẻ em đã bắt đầu học tập và tìm hiểu tương tác trên môi trường mạng trong một giới hạn nhất định, bắt đầu hình thành các kỹ năng số.

### Rủi ro thường gặp


- Rò rỉ, lộ lọt thông tin cá nhân.
- Tiếp cận thông tin không phù hợp, nội dung độc hại.
- Bị kết bạn xấu; bắt nạt, xâm hại tình dục trên mt Mạng.
- Nghiện internet; nghiện game;
- Selfie và Livestream không an toàn;
- Tham gia các thử thách nguy hiểm.
- Tin giả, tin sai sự thật

### Kỹ năng trẻ cần có

- Quản lý danh tính số: Biết sử dụng danh tính số an toàn, phân biệt sống ảo, sống thật.
- Quản lý quyền riêng tư; tự setup mật khẩu, ko chia sẻ thông tin.
- Tự thiết lập thời gian biểu sử dụng internet an toàn phù hợp.
- Quản lý rủi ro: nhận biết, biết cách phòng tránh, có tư duy phản biện và có khả năng báo cáo tìm kiếm nhờ sự trợ giúp.

### Khuyến nghị dành cho cha mẹ

- Tôn trọng quyền sử dụng internet của trẻ.
- Dạy trẻ cách thức đảm bảo an toàn tại nhà
- Đồng hành tìm cách giải quyết khi trẻ gặp phải.





## Quy tắc ứng xử trên môi trường mạng

### Cẩn thận

Khi tham gia Internet, thận trọng trước khi chia sẻ các thông tin liên quan đến cá nhân của mình và người khác trên mạng xã hội.

### Chia sẻ

Với bố mẹ, giáo viên, bạn bè, nhân viên bảo vệ trẻ em, những người tin tưởng khi có bất kỳ vấn đề nào cần đến sự hỗ trợ.

### Cùng

Đồng hành bảo vệ, lắng nghe che chở trẻ em khi trẻ gặp bất kỳ sự khó khăn nào, hướng dẫn trẻ em cách xử lý tình huống gặp phải phù hợp với độ tuổi.

### Chú ý

Luôn chú ý, theo dõi, giám sát hoạt động của trẻ em khi trẻ tham gia không gian mạng.





## 8 Nguyên tắc khuyến nghị dành cho cha mẹ



Tôn trọng quyền tự do cá nhân của trẻ em trên môi trường mạng; quan tâm chăm sóc, lắng nghe ý kiến của trẻ em;



Thường xuyên trao đổi với trẻ em về sở thích của trẻ em khi tham gia các hoạt động trên môi trường mạng;



Cập nhật thông tin về các rủi ro đối với trẻ em trên môi trường mạng và các kiến thức, kỹ năng, công cụ để bảo vệ trẻ em trên môi trường mạng;



Hỗ trợ, đồng hành và hướng dẫn trẻ em thực hiện các biện pháp phòng ngừa rủi ro và đảm bảo an toàn khi tham gia các hoạt động trên môi trường mạng;



Giám sát, kiểm duyệt việc sử dụng internet của trẻ em, nội dung trẻ em tìm kiếm, ứng dụng trẻ em sử dụng, mối quan hệ của trẻ em trên môi trường mạng;



Quan tâm, chú ý tới những thay đổi bất thường của trẻ em để đảm bảo trẻ em luôn được bảo vệ và hỗ trợ kịp thời trên môi trường mạng;



Che chở, động viên và giúp đỡ khi trẻ gặp khó khăn, rắc rối, bị bắt nạt hoặc bị xâm hại trên môi trường mạng;



Tích cực tham gia các hoạt động bảo vệ trẻ em trên môi trường mạng tại gia đình, nhà trường, cộng đồng, xã hội.



# Phần III

Một số kiến thức cơ bản để cha mẹ đồng hành cùng con trên môi trường mạng





## Một số kiến thức cơ bản giúp cha mẹ đồng hành cùng trẻ trên môi trường mạng

### Phân loại kiến thức



#### Bài 7

Kiến thức sử dụng  
thiết bị an toàn

#### Bài 8

Kiến thức sử dụng  
mạng xã hội an toàn

#### Bài 9

Một số công cụ, phần  
mềm hỗ trợ phụ huynh  
đồng hành cùng trẻ





# Kiến thức sử dụng thiết bị an toàn

## Giới hạn thời gian sử dụng, giới hạn nội dung sử dụng trên thiết bị chạy hệ điều hành IOS

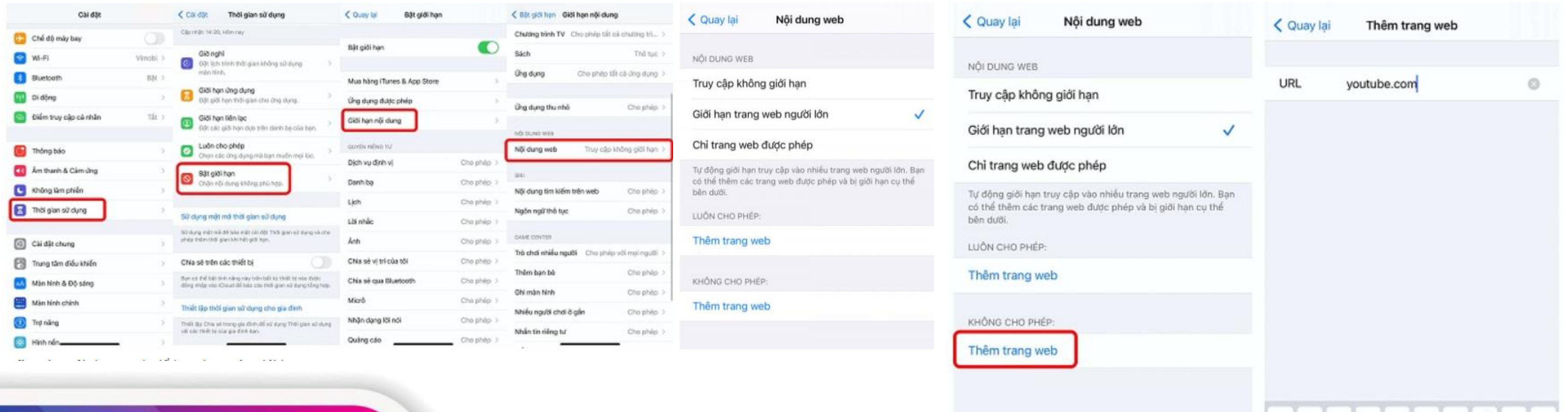
### Giới hạn thời gian sử dụng:

Bước 1. Vào **Settings (cài đặt)** và chọn **Screen Time**.

Bước 2. Chọn **App Limits** hoặc chọn **Bật giới hạn** về mặt nội dung

Bước 3. Chọn **Ứng dụng** muốn giới hạn

Bước 4. Chọn **thời gian giới hạn**





## Kiến thức sử dụng thiết bị an toàn

### Giới hạn thời gian sử dụng, giới hạn nội dung sử dụng trên thiết bị chạy hệ điều hành Android

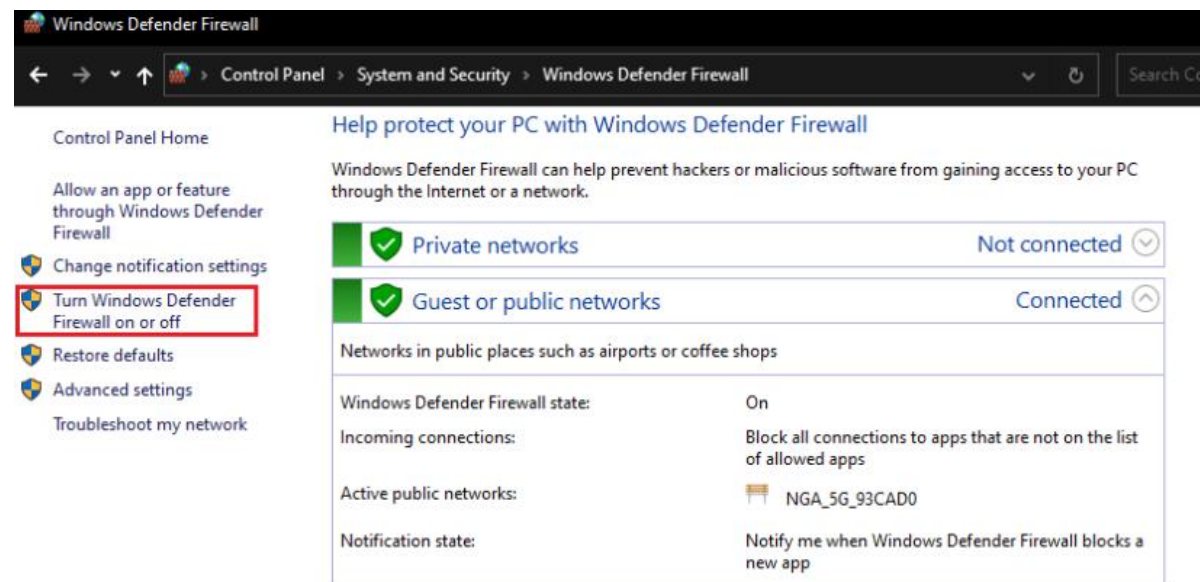
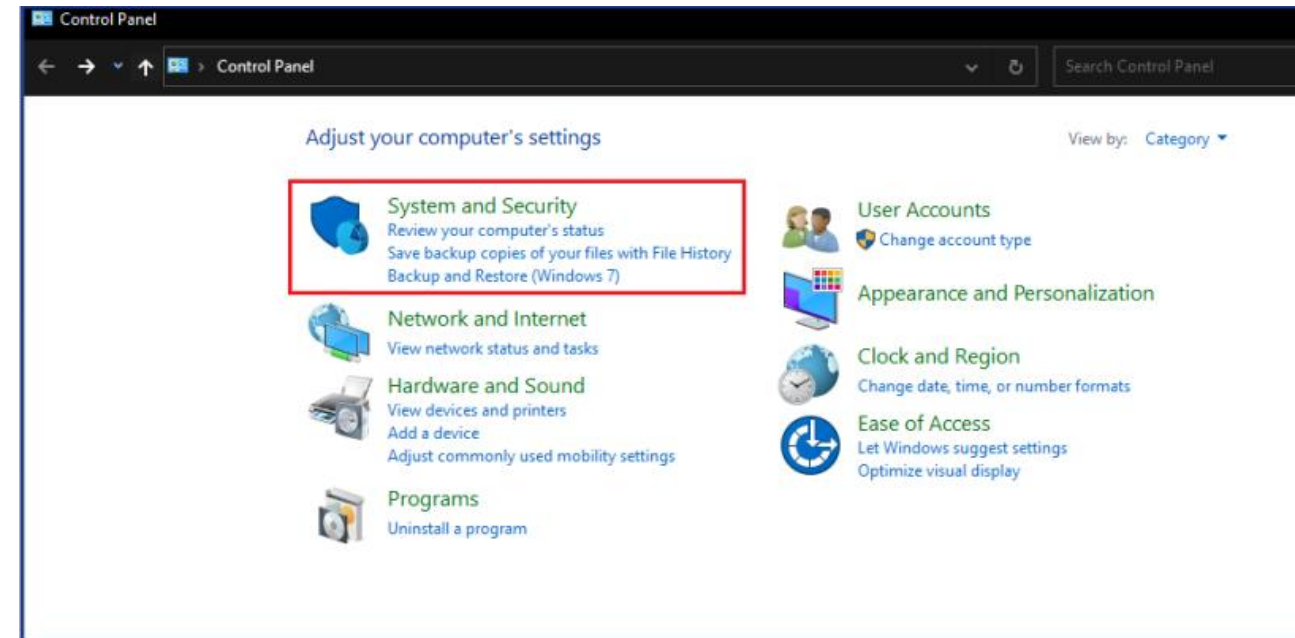
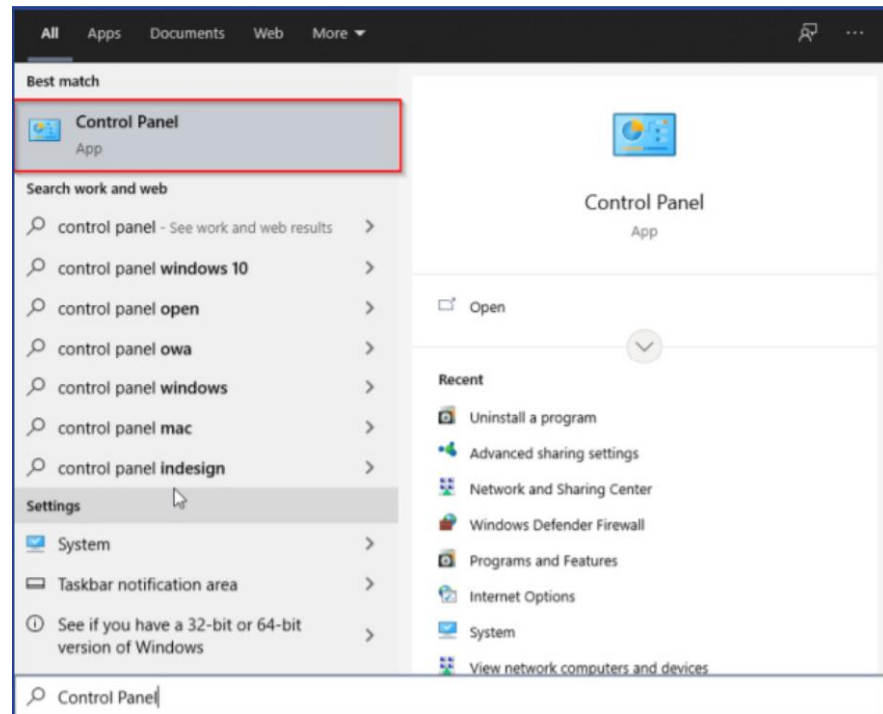
The screenshots illustrate the process of setting app usage limits on an Android device:

- Home Screen:** The 'Digital Wellbeing' icon is highlighted with a red arrow.
- Digital Wellbeing Overview:** Shows a circular progress indicator for '1 phút Hôm nay' (1 minute today) and a 'Trang tổng quan' (Overview) button highlighted with a red arrow.
- App Usage Limits Overview:** Shows a list of apps with their usage limits. A red arrow points to the 'Set app timer' icon for Chrome.
- App Usage Limits List:** Shows a list of apps with their usage limits. A red arrow points to the 'Set app timer' icon for Chrome.
- Confirmation Dialog:** A dialog box titled 'Đặt bộ tính giờ ứng dụng' (Set app timer) for Chrome, showing a timer set to 30 minutes. A red arrow points to the 'OK' button.



# Kiến thức sử dụng thiết bị an toàn

## Kích hoạt Firewall (tường lửa) trên thiết bị chạy hệ điều hành Windows



### Customize settings for each type of network

You can modify the firewall settings for each type of network that you use.

#### Private network settings

- Turn on Windows Defender Firewall
  - Block all incoming connections, including those in the list of allowed apps
  - Notify me when Windows Defender Firewall blocks a new app

- Turn off Windows Defender Firewall (not recommended)

#### Public network settings

- Turn on Windows Defender Firewall
  - Block all incoming connections, including those in the list of allowed apps
  - Notify me when Windows Defender Firewall blocks a new app

- Turn off Windows Defender Firewall (not recommended)

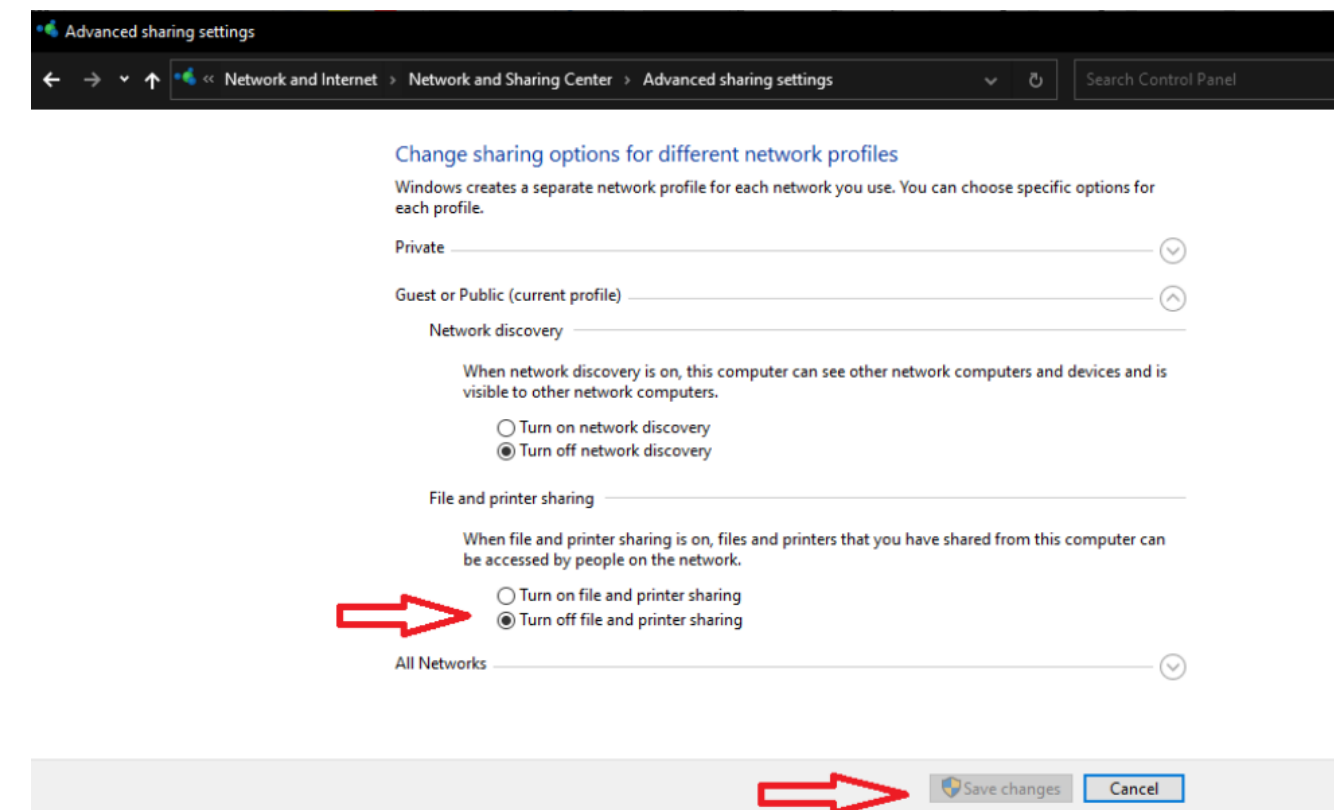
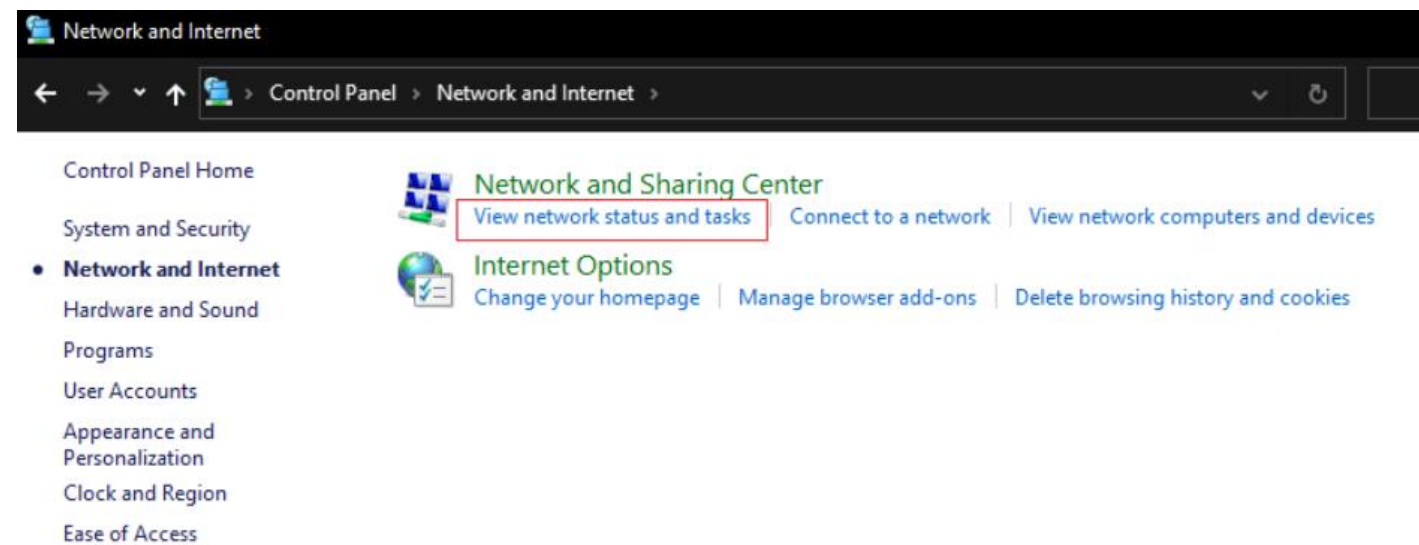
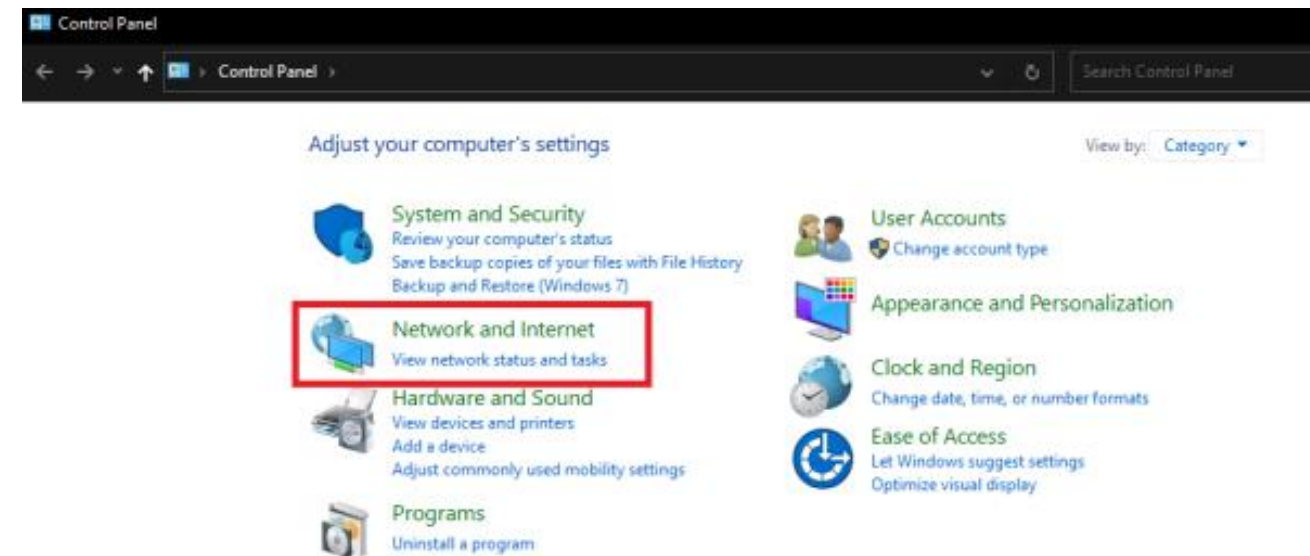
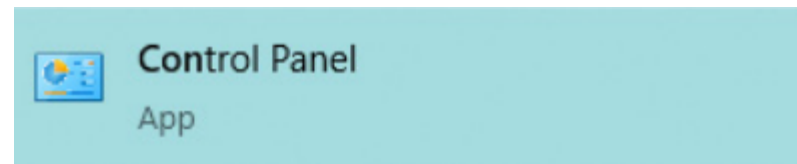




## Kiến thức sử dụng thiết bị an toàn

### Tắt tính năng chia sẻ file, folder hay máy in trên máy tính dùng hệ điều hành Windows

#### Mở Control Panel



## Kiến thức sử dụng mạng xã hội (MXH) an toàn

### *Trên MXH Facebook*



- Hạn chế sử dụng theo độ tuổi
- Dạy trẻ bảo vệ danh tính ( Ẩn các thông tin cá nhân, cài đặt bảo mật tài khoản, cài đặt hạn chế kết bạn v.v...)

### *Trên MXH Youtube*



- YouTube Kids : nền tảng video an toàn dành riêng cho trẻ em
- Giới hạn thời gian sử dụng YouTube
- Tạo danh mục phát video trên YouTube
- Kích hoạt chế độ lọc nội dung xấu trên YouTube
- Các ứng dụng video an toàn thay thế cho YouTube: Jellies, Nick jr, Kidoodle.TV

### *Trên MXH Tiktok*



- Bật tính năng Ghép nối gia đình
- Kích hoạt quản lý thời gian sử dụng thiết bị trên tiktok
- Kích hoạt chế độ hạn chế
- Tắt tin nhắn trực tiếp trên tiktok

### *Trên MXH Zalo*

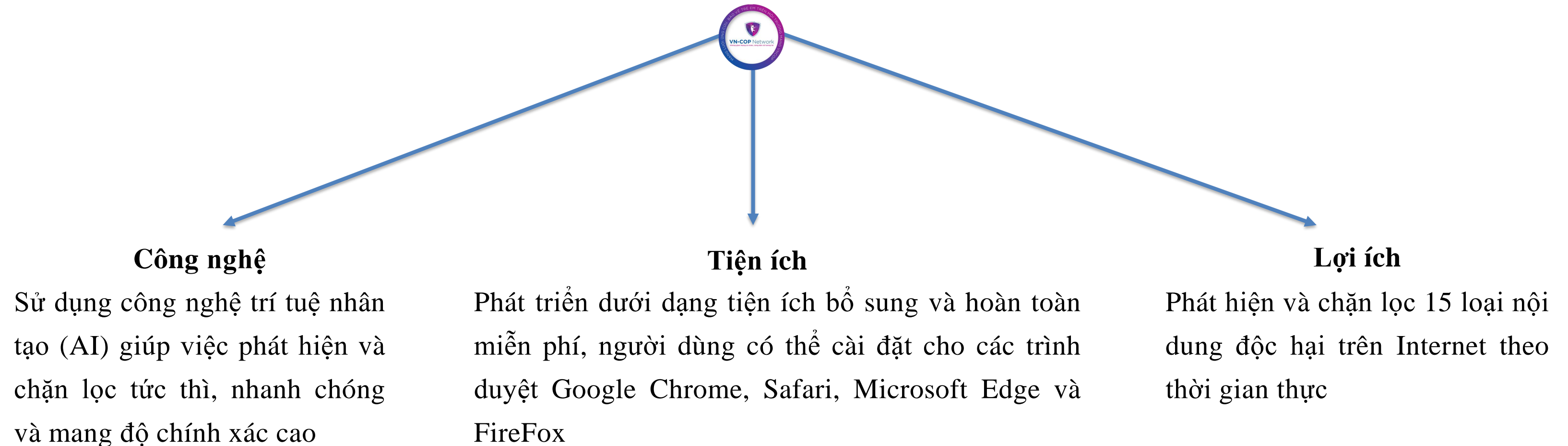


- Xác thực tài khoản để tránh bị kẻ gian đánh cắp tài khoản
- Ẩn tài khoản Zalo để đảm bảo riêng tư và an toàn khi sử dụng
- Chặn tin nhắn, cuộc gọi từ người lạ tránh bị làm phiền, quấy rối
- Đặt mã khóa màn hình đăng nhập Zalo

## Một số công cụ, phần mềm hỗ trợ phụ huynh đồng hành cùng trẻ



**CyberPurify Kids** (Phần mềm được phát triển bởi CyberPurify)



## Một số công cụ, phần mềm hỗ trợ phụ huynh đồng hành cùng trẻ

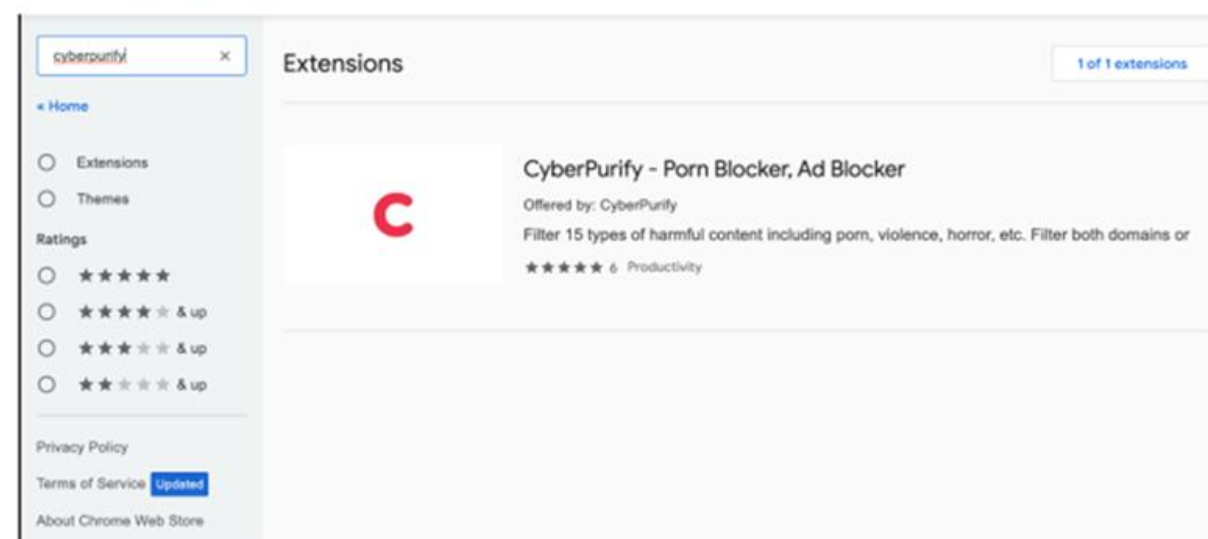
### Cách thức kích hoạt CyberPurify trên trình duyệt

- Trình duyệt Google Chrome

**Bước 1:** Mở trình duyệt Google Chrome

**Bước 2:** Nhấn vào [đây](#) để mở Chrome Web Store

**Bước 3:** Gõ "cyberpurify" trong ô tìm kiếm và nhấn Enter



**Bước 4:** Nhấn "Add to Chrome"





## Một số công cụ, phần mềm hỗ trợ phụ huynh đồng hành cùng trẻ

### *Phần mềm Google Family Link*



1. Giám sát các thiết lập trên tài khoản của con
  - Kiểm soát các thanh toán, tải về và nội dung nào được hiển thị.
  - Kiểm soát trình duyệt Chrome (blacklist/whitelist website, kiểm soát quyền truy cập trang web). Phụ huynh không thể thấy được lịch sử duyệt web qua Family Link mà chỉ có thể thực hiện xóa lịch sử từ xa. Phụ huynh nếu cần kiểm tra lịch sử duyệt web sẽ phải thực hiện trên chính thiết bị của con.
  - Lọc nội dung được hiển thị trên Google Search.
  - Thấy được địa điểm thiết bị của con.
  - Kiểm soát ứng dụng nào con được tải về từ Play store
2. Cập nhật thông tin cá nhân cho tài khoản của con
  - <https://families.google.com/intl/vi/familylink/>



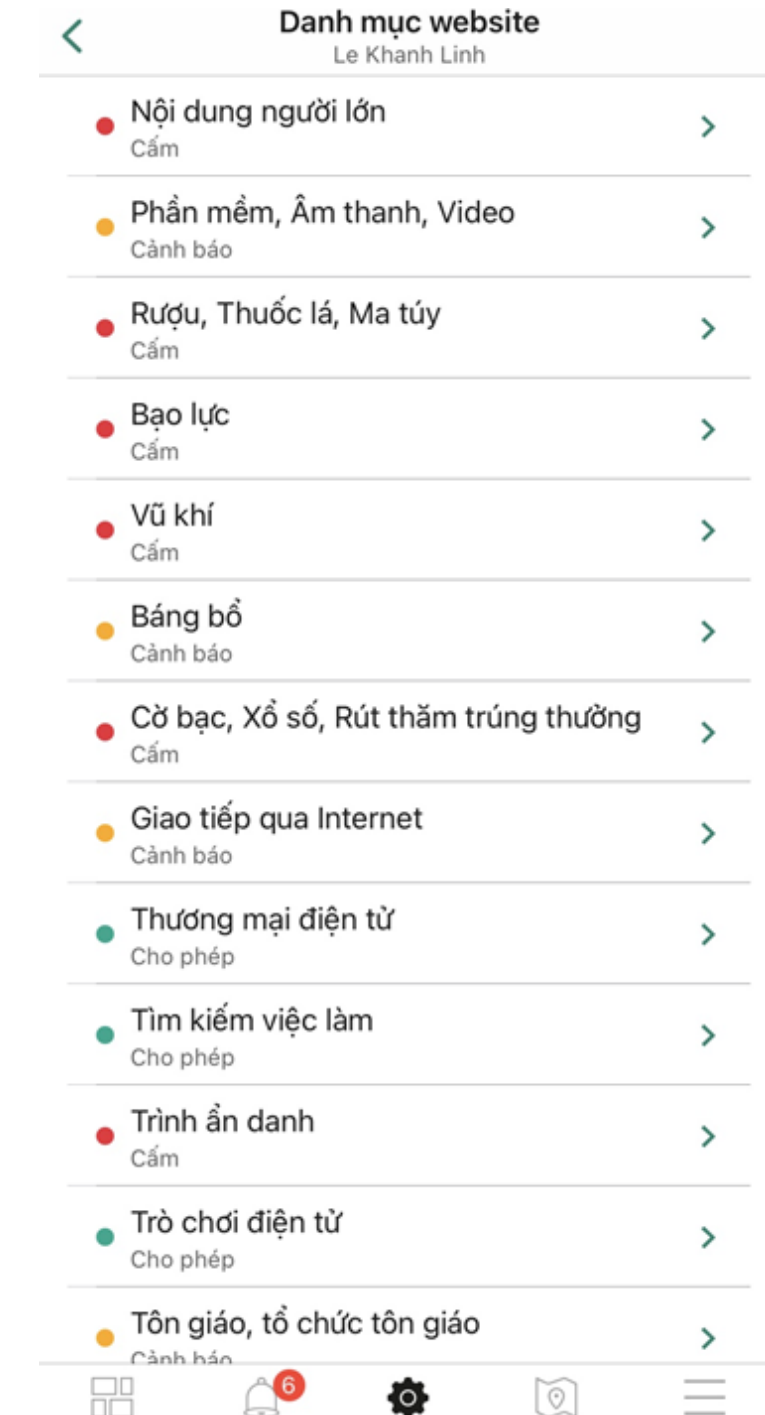


## Một số công cụ, phần mềm hỗ trợ phụ huynh đồng hành cùng trẻ

### Phần mềm Kaspersky Safe Kids

Kaspersky Safe Kids là một ứng dụng đa nền tảng, có thể chạy trên các thiết bị Windows, iOS, Android và Mac OS

- Chặn quyền truy cập vào nội dung không phù hợp hoặc có hại.
- Đặt giới hạn thời gian sử dụng thiết bị cho mỗi trẻ em, mỗi thiết bị.
- Theo dõi vị trí của con bằng GPS





## Một số công cụ, phần mềm hỗ trợ phụ huynh đồng hành cùng trẻ

### *Phần mềm Microsoft Family Safety*

Phụ huynh có thể thiết lập một family group cho các tài khoản Microsoft trong gia đình để có thể sử dụng các tính năng parental controls mà Microsoft cung cấp



Một số tính năng parental controls được Microsoft cung cấp:

- Activity reporting - Báo cáo hoạt động;
- Screen time limits - Giới hạn thời gian sử dụng thiết bị;
- Content filters - Bộ lọc nội dung không phù hợp;
- Locate - Định vị các thành viên trong gia đình.

## Một số công cụ, phần mềm hỗ trợ phụ huynh đồng hành cùng trẻ

### Các đơn vị hỗ trợ: phản ánh, kiểm tra

#### 01

Tổng đài Quốc gia Bảo vệ Trẻ em  
Hotline: 111  
Email: tongdaiquocgia111@gmail.com

#### 02

Cơ quan Công an các cấp  
hoặc gọi Hotline: 113

#### 03

Mạng lưới ứng cứu bảo vệ trẻ em  
trên môi trường mạng  
Hotline: 0963563571  
Email: bvte@vncert.vn  
Website: vn-cop.vn,  
Facebook.com/BVTE.VNCOP





# Một số công cụ, phần mềm hỗ trợ phụ huynh đồng hành cùng trẻ

## Ứng dụng hỗ trợ: phản ánh, kiểm tra



**VN-COP Network**  
Không gian mạng an toàn, công dân số tương lai

Liên kết mạng xã hội  

Search

[TRANG CHỦ](#) [MẠNG LƯỚI](#) [TÀI LIỆU](#) [HỎI ĐÁP](#) [BÀY TỎ NGUYỆN VỌNG](#) [TIN TỨC SỰ KIỆN](#) [CÔNG CỤ](#)

### BÁO CÁO VỀ HÀNH VI, NỘI DUNG XÂM HẠI TRẺ EM TRÊN MÔI TRƯỜNG MẠNG

Điền thông tin liên hệ của bạn

Họ và tên

Địa chỉ

Số điện thoại

Email

Lựa chọn nội dung báo cáo \*

- Hành vi bạo hành trẻ em trên môi trường mạng
- Hành vi xâm hại tình dục trẻ em trên môi trường mạng
- Hành vi quấy rối, dụ dỗ trẻ em trên môi trường mạng
- Hành vi lừa đảo, lợi dụng trẻ em trên môi trường mạng
- Link trang web xấu độc ảnh hưởng đến trẻ em trên môi trường mạng
- Group độc hại gây ảnh hưởng tới trẻ em trên môi trường mạng
- Bắt nạt trẻ em (các hành vi bôi nhọ, hạ nhục, tẩy chay...) trên môi trường mạng
- Tiết lộ thông tin cá nhân của trẻ em trên môi trường mạng khi chưa có sự đồng ý
- Khác

Nội dung báo cáo khác (nếu có)

Điền nội dung báo cáo cụ thể (dưới dạng văn bản, một đường link xấu độc hoặc link hình ảnh, video)\*:

Truy cập: <https://vn-cop.vn/bao-cao-xam-pham>



Truy cập <https://vn-cop.vn/kiem-tra>

# Kiểm tra Website an toàn cho trẻ em

Nhập đường links website cần kiểm tra

The screenshot shows the VN-COP website safety check tool interface. The top section features a navigation bar with the VN-COP logo and a list of services: Nhận diện, phân tích, cảnh báo trang web chứa nội dung không phù hợp trẻ em; Cho phép cá nhân tìm kiếm đồng thời hỗ trợ Doanh nghiệp kết nối cập nhật cơ sở dữ liệu website không phù hợp với trẻ em; and Hỗ trợ cá nhân tìm kiếm đồng thời hỗ trợ Doanh nghiệp kết nối cập nhật cơ sở dữ liệu website không phù hợp với trẻ em. Below this is a form titled "NHẬP ĐƯỜNG DẪN (LINK) WEBSITE ĐỂ KIỂM TRA" with a text input field containing "https://h-game18.com/". A "Kiểm tra" button is visible. The bottom section shows the results for "h-game18.com không phù hợp với trẻ em". A donut chart displays the analysis results: 60% "Trung lập" (Neutral) in blue and 40% "Khấu đảm" (Warning) in red. A "Yêu cầu khác" button is located at the bottom right.

**NHẬP ĐƯỜNG DẪN (LINK) WEBSITE ĐỂ KIỂM TRA**

I'm not a robot

**Kiểm tra**

**NHẬP ĐƯỜNG DẪN (LINK) WEBSITE ĐỂ KIỂM TRA**

h-game18.com không phù hợp với trẻ em

Khấu đảm

Trung lập

Trung lập

Khấu đảm

**Yêu cầu khác**



## **Bảo vệ trẻ em là trách nhiệm chung của toàn xã hội, trong đó vai trò các bậc phụ huynh cũng vô cùng quan trọng trong việc đồng hành, giáo dục nâng cao nhận thức của trẻ:**

- Tôn trọng quyền tự do cá nhân của trẻ; quan tâm chăm sóc, lắng nghe ý kiến của trẻ em;
- Thường xuyên trao đổi với trẻ em về sở thích của trẻ em khi tham gia các hoạt động trên môi trường mạng;
- Cập nhật thông tin về các rủi ro đối với trẻ em trên môi trường mạng và các kiến thức, kỹ năng, công cụ để bảo vệ trẻ em trên môi trường mạng;
- Hỗ trợ, đồng hành và hướng dẫn trẻ em thực hiện các biện pháp phòng ngừa rủi ro và đảm bảo an toàn khi tham gia các hoạt động trên môi trường mạng;
- Giám sát, kiểm duyệt việc sử dụng internet của trẻ em, nội dung trẻ em tìm kiếm, ứng dụng trẻ em sử dụng, mối quan hệ của trẻ em trên môi trường mạng;
- Quan tâm, chú ý tới những thay đổi bất thường của trẻ em để đảm bảo trẻ em luôn được bảo vệ và hỗ trợ kịp thời trên môi trường mạng;
- Che chở, động viên và giúp đỡ khi trẻ gặp khó khăn, rắc rối, bị bắt nạt hoặc bị xâm hại trên môi trường mạng;
- Tích cực tham gia các hoạt động bảo vệ trẻ em trên môi trường mạng tại gia đình, nhà trường, cộng đồng, xã hội.





**Nâng cao nhận thức về sử dụng mạng an toàn là cách bảo vệ trẻ hoàn hảo nhất**

**Môi trường mạng an toàn - Công dân số tương lai**





**VN-COP** Network  
Không gian mạng an toàn, công dân số tương lai

Thank you!

[www.vn-cop.vn](http://www.vn-cop.vn)